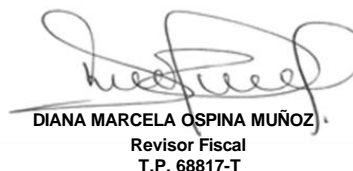


ASOCIACION SCOUTS DE COLOMBIA
NIT 860.020.474-3
ESTADO DE SITUACION FINANCIERA
Expresado en pesos colombianos
POR EL PERIODO TERMINADO A 31 DE DICIEMBRE DE 2023 - 2022

A C T I V O	Nota	2023	2022	VARIACION	
CORRIENTE					
Efectivo y Equivalente al Efectivo	(4)	364.009.221	604.896.841	-240.887.620	-39,82%
Cuentas por Cobrar Comerciales y Otras	(5)	9.862.029	566.247.487	-556.385.458	-98,26%
Cuentas por Cobrar	(6)	<u>197.199.079</u>	<u>161.057.827</u>	<u>36.141.252</u>	<u>22,44%</u>
Inventarios					
Total Activo Corriente		<u>571.070.329</u>	<u>1.332.202.155</u>	<u>-761.131.826</u>	<u>-57,13%</u>
NO CORRIENTE					
Inversiones	(7)	78.622.648	57.848.067	20.774.581	35,91%
Propiedades Planta y Equipo	(8)	2.476.282.978	2.265.998.333	210.284.645	9,28%
Propiedades de Inversiones	(9)	<u>537.182.400</u>	<u>502.004.821</u>	<u>35.177.579</u>	<u>7,01%</u>
Total Activo No Corriente		<u>3.092.088.026</u>	<u>2.825.851.221</u>	<u>266.236.805</u>	<u>9,42%</u>
OTROS ACTIVOS					
Gastos Pagados por Anticipado	(10)	<u>3.593.525</u>	<u>84.401.156</u>	<u>-80.807.631</u>	<u>-95,74%</u>
Total Otros Activos		<u>3.593.525</u>	<u>84.401.156</u>	<u>-80.807.631</u>	<u>-95,74%</u>
TOTAL ACTIVO		<u>3.666.751.880</u>	<u>4.242.454.532</u>	<u>-575.702.652</u>	<u>-13,57%</u>


LEONEL RAUL POVEDA HERNANDEZ
Representante Legal


JULIO CESAR DIAZ PAJARITO
Contador
T.P. 56147-T



DIANA MARCELA OSPINA MUÑOZ
Revisor Fiscal
T.P. 68817-T

ASOCIACION SCOUTS DE COLOMBIA
NIT 860.020.474-3
ESTADO DE SITUACION FINANCIERA
Expresado en pesos colombianos
POR EL PERIODO TERMINADO A 31 DE DICIEMBRE 2023 - 2022

P A S I V O	Nota	2023	2022	VARIACION	
CORRIENTE					
Obligaciones Financieras	(11)	0	48.611.111	-48.611.111	-100,00%
Cuentas por Pagar Comerciales y otras					
Cuentas por Pagar	(12)	243.673.757	863.719.543	-620.045.786	-71,79%
Impuestos Corrientes	(13)	3.759.203	2.843.000	916.203	32,23%
Beneficio a los empleados	(14)	9.266.386	18.146.910	-8.880.524	-48,94%
Pasivos Estimados	(15)	39.166.891	310.724.483	-271.557.592	100,00%
Otros Pasivos	(16)	4.370.113	72.697.277	-68.327.164	100,00%
Total Pasivo Corriente		<u>300.236.350</u>	<u>1.316.742.324</u>	<u>-1.016.505.974</u>	<u>-77,20%</u>
TOTAL PASIVO		<u>300.236.350</u>	<u>1.316.742.324</u>	<u>-1.016.505.974</u>	<u>-77,20%</u>
PATRIMONIO					
Superavit de Capital por Donaciones	(17)	366.468.660	366.468.660	0	0,00%
Revalorización del Patrimonio	(17)	279.807.100	279.807.100	0	0,00%
Destinación de excedentes	(17)	18.080.556	21.427.912	-3.347.356	-15,62%
Fondos de Reinversión	(17)	87.046.718	75.686.070	11.360.648	15,01%
Excedente (Deficit) del Ejercicio		227.004.217	39.676.410	187.327.807	472,14%
Excedentes (Deficit) Acumulados		388.208.686	388.208.686	0	0,00%
Superavit por valorización	(17)	1.999.899.593	1.754.437.370	245.462.223	13,99%
TOTAL PATRIMONIO		<u>3.366.515.530</u>	<u>2.925.712.208</u>	<u>440.803.322</u>	<u>15,07%</u>
TOTAL PASIVO + PATRIMONIO		<u>3.666.751.880</u>	<u>4.242.454.532</u>	<u>-575.702.652</u>	<u>-13,57%</u>


LEONEL RAUL POVEDA HERNANDEZ
 Representante Legal


JULIO CESAR DIAZ PAJARITO
 Contador
 T.P. 56147-T


DIANA MARCELA OSPINA MUÑOZ
 Revisor Fiscal
 T.P. 68817-T


ASOCIACION SCOUTS DE COLOMBIA
NIT 860.020.474-3

ESTADO DE RESULTADOS INTEGRAL
DEL 01 DE ENERO A 31 DE DICIEMBRE DE 2023 - 2022
Expresado en pesos colombianos

	<u>Nota</u>	<u>2023</u>	<u>2022</u>	<u>VARIACION</u>
INGRESOS POR ACTIVIDADES				
Dirección Nacional Ejecutiva	(18)	581.882.208	400.510.273	45,29%
Almacen	(21)	134.022.217	118.698.218	12,91%
Asamblea Nacional	(24)	17.300.000	27.840.000	-37,86%
Jefe Scout Nacional	(27)	0	1.815.000	-100,00%
Eventos Nacionales	(30)	172.085.338	668.867.323	-74,27%
Eventos Internacionales	(32)	1.210.852.881	0	NA
Dirección Programa de Jovenes	(34)	31.178.001	10.247.000	204,26%
Dirección Adultos en el Movimiento	(37)	31.185.258	1.243.000	2408,87%
Dirección de Proyectos	(39)	42.754.461	28.707.963	48,93%
Desarrollo Institucional	(41)	0	0	0,00%
Corte de Honor	(43)	14.804.400	5.367.000	175,84%
TOTAL INGRESOS ACTIVIDADES		<u>2.236.064.764</u>	<u>1.263.295.777</u>	<u>77,00%</u>
GASTOS POR ACTIVIDADES				
Dirección Nacional Ejecutiva	(19)	-449.710.858	-393.919.484	14,16%
Almacen	(22)	-126.003.372	-114.108.956	10,42%
Asamblea Nacional	(25)	-10.077.030	-22.578.171	-55,37%
Jefe Scout Nacional	(28)	-88.400.270	-85.140.729	3,83%
Eventos Nacionales	(31)	-161.058.153	-561.167.794	-71,30%
Eventos Internacionales	(33)	-1.106.469.302	0	NA
Dirección Programa de Jovenes	(35)	-25.144.992	-4.154.792	505,20%
Dirección Adultos en el Movimiento	(38)	-25.530.856	-5.275.311	383,97%
Dirección de Proyectos	(40)	-30.217.125	-29.258.328	3,28%
Desarrollo Institucional	(42)	-1.542.717	-4.888.800	-68,44%
Corte de Honor	(44)	-11.725.043	-5.040.617	132,61%
Comisión de Vigilancia y Control	(45)	0	-600.000	-100,00%
Consejo Scout Nacional	(46)	-748.750	-1.421.390	-47,32%
TOTAL GASTOS POR ACTIVIDADES		<u>-2.036.628.468</u>	<u>-1.227.554.372</u>	<u>65,91%</u>
OTRO RESULTADO INTEGRAL				
Dirección Nacional Ejecutiva	(20)	27.551.556	3.729.735	638,70%
Almacen	(23)	16.365	-51.600	-131,72%
Asamblea Nacional	(26)	0	0	0,00%
Jefe Scout Nacional	(29)	0	336.870	-100,00%
Dirección Programa de Jovenes	(36)	0	-80.000	-100,00%
TOTAL OTRO ESTADO INTEGRAL		<u>27.567.921</u>	<u>3.935.005</u>	<u>600,58%</u>
TOTAL EXCEDENTE (DEFICIT) OPERACIONAL		<u>227.004.217</u>	<u>39.676.410</u>	<u>472,14%</u>
TOTAL EXCEDENTE (DEFICIT) DEL EJERCICIO		<u>227.004.217</u>	<u>39.676.410</u>	<u>472,14%</u>


LEONEL RAUL POVEDA HERNANDEZ
Representante Legal


JULIO CESAR DIAZ PAJARITO
Contador
T.P. 56147-T


DIANA MARCELA OSPINA MUÑOZ
Revisor Fiscal
T.P. 68817-T


ASOCIACION SCOUTS DE COLOMBIA
ESTADOS DE FLUJO DE EFECTIVO
POR LOS AÑOS TERMINADOS EN 31 DE DICIEMBRE DE 2023 Y 2022

(Expresados en pesos colombianos)

Metodo Indirecto	<u>2023</u>	<u>2022</u>
ACTIVIDADES OPERACIONALES		
Excedente (Déficit) del ejercicio	227.004.217	39.676.410
Partidas que no afectaron el flujo de efectivo		
Deterioro deudores	60.000	579.100
Ingresos - Egresos Años Anteriores	-4.086.113	-2.971.005
Recuperaciones	-579.100	-958.000
Diferencia en cambio	-45.824.715	-3.734.506
Cambios en partidas operacionales -		
Cuentas por Cobrar Comerciales, otras cuentas por cobrar	556.385.458	-542.360.431
Inventarios	-36.141.252	24.701.892
Inversiones	0	0
Gastos Pagados Por Anticipado	-80.807.631	84.401.156
Cuentas Comerciales por Pagar y otras cuentas por pagar	-620.045.786	696.120.317
Impuestos	916.203	-5.185.908
Beneficios a empleados	8.880.524	-6.337.668
Pasivos Estimados	-271.557.592	310.724.483
Otros Pasivos	<u>68.327.164</u>	<u>-68.017.415</u>
Efectivo provisto en las operaciones	<u>-197.468.623</u>	<u>526.638.425</u>
EFFECTIVO UTILIZADO EN ACTIVIDADES DE INVERSION:		
Inversiones	0	-880.507
Retiros reinversión excedentes años 2017-2018-2019-2020	<u>5.192.114</u>	<u>10.152.593</u>
Aumento (disminución) de Intangibles	<u>5.192.114</u>	<u>9.272.086</u>
Efectivo utilizado en actividades de inversión	<u>5.192.114</u>	<u>9.272.086</u>
EFFECTIVO PROVISTO POR (UTILIZADO EN) ACTIVIDADES DE FINANCIACION:		
Nuevas obligaciones financieras	0	50.000.000
Efectivo utilizado en actividades de financiación	<u>-48.611.111</u>	<u>1.388.889</u>
(Disminución) Aumento en efectivo	-240.887.620	537.299.400
EFFECTIVO, a comienzo del año	<u>604.896.841</u>	<u>67.597.441</u>
EFFECTIVO, a final del año	<u>364.009.221</u>	<u>604.896.841</u>


LEONEL RAÚL POVEDA HERNANDEZ
Representante Legal


JULIO CESAR DÍAZ PAJARITO
Contador
T.P. 56147-T


DIANA MARCELA OSPINA MUÑOZ
Revisor Fiscal
T.P. 68817-T

ASOCIACION SCOUTS DE COLOMBIA
ESTADO DE CAMBIOS EN EL PATRIMONIO
POR LOS AÑOS TERMINADOS EN 31 DE DICIEMBRE DE 2023 Y 2022

(Expresado en pesos colombianos)

	Saldo a Dic 31/2022	Disminución	Aumento	Saldo a Dic 31/2023
Superavit Capital Por Donaciones	366.468.660	0	0	366.468.660
Reinversión de Excedentes	21.427.912	33.023.767	29.676.410	18.080.555
Fondos de Reinversión	75.686.070	530.000	11.890.648	87.046.718
Excedente(Deficit)Acumulado	388.208.686	0	0	388.208.686
Excedente(Deficit) del Ejercicio	39.676.410	39.676.410	227.004.217	227.004.217
Revalorización del Patrimonio	279.807.100	0	0	279.807.100
Superavit Por Valorización	<u>1.754.437.370</u>	<u>0</u>	<u>245.462.223</u>	<u>1.999.899.593</u>
Saldos a 31 de diciembre	<u><u>2.925.712.208</u></u>	<u><u>73.230.177</u></u>	<u><u>514.033.498</u></u>	<u><u>3.366.515.529</u></u>


LEONEL RAÚL POVEDA HERNANDEZ
 Representante Legal


JULIO CESAR DÍAZ PAJARITO
 Contador
 T.P. 56147-T


DIANA MARCELA MUÑOZ OSPINA
 Revisor Fiscal
 T.P. 68817-T

ASOCIACION SCOUTS DE COLOMBIA

NOTAS A LOS ESTADOS FINANCIEROS
COMPARATIVO A 31 DE DICIEMBRE DE 2023 - 2022
(Expresado en pesos colombianos)

1. Información General

La Asociación Scouts de Colombia - Scouts de Colombia, es una Asociación sin ánimo de lucro, fundada en Bogotá el 22 de junio de 1931, con domicilio principal en la ciudad de Bogotá D.C. Tiene personería jurídica por Resolución No 37 del 14 de agosto de 1933; dicha ha sido reconocida y autorizada para crear y dirigir grupos scout por Decreto No 1948 de 1934, con vigencia indefinida.

Para su gobierno, los Scouts de Colombia están divididos en varios niveles principales, a saber: Grupo, Región y Nación.

La Asociación solo reconoce en sus estados financieros las operaciones generadas por la oficina y el Almacén Scout Nacional, de acuerdo con lo aprobado en la XXXII Asamblea Scout Nacional, del 19 de marzo de 1995.

2. RESUMEN DE LAS PRINCIPALES POLITICAS CONTABLES

2.1. Base de preparación

Los estados financieros de la Asociación Scouts de Colombia al 31 de diciembre de 2019 de acuerdo con la Norma Internacional de Información Financiera para pequeñas y medianas empresas (NIIF para PYMES) emitidas por el IASB (internacional Accounting Standards Board) que han sido adoptadas en Colombia con la Ley 1314 del 13 de julio de 2009 y el Decreto 3022 de 2013 (Regulo las NIIF para las PYMES) y el Decreto 2020 de 2015 único reglamentario de las normas de contabilidad, de información financiera y de aseguramiento de la información y Decreto 2496 de 2015 que lo modifico, y representan la adopción integral, explícita y sin reservas de las referidas normas internacionales y aplicadas de manera uniforme al ejercicio que se presenta.

Para todos los periodos anteriores y hasta el 31 de diciembre de 2016 inclusive, los estados financieros de la Asociación se preparaban de acuerdo a las normas locales decreto 2649 y 2650.

La preparación de los estados financieros conforme a la NIIF para PYMES exige el uso de ciertas estimaciones contables críticas. También exige a la Administración que ejerza su juicio en el proceso de aplicación de las políticas contables de la Asociación.

La Asociación Scouts de Colombia preparó y presentó sus estados financieros hasta el 31 de diciembre de 2015 de conformidad con los principios de contabilidad generalmente aceptados en Colombia, establecidos en el Decreto 2649 de 1993, de acuerdo con instrucciones y prácticas contables establecidas por la Superintendencia de Sociedades de Colombia. A partir del 1 de enero de 2015, la Asociación Scouts de Colombia, realizó el proceso de convergencia hacia estándares internacionales, por lo tanto, los estados financieros al 31 de diciembre de 2016 son los primeros estados financieros preparados en conformidad con la NIIF para PYMES adoptadas en Colombia.

2.2. Moneda funcional y moneda de presentación

Las partidas incluidas en los estados financieros de la Asociación Scouts de Colombia, se reconocen en la moneda del entorno económico principal donde opera la Asociación Scouts de Colombia (moneda funcional) que es el peso colombiano. Adicionalmente los presentes estados financieros se presentan en pesos colombianos.

2.3. Clasificación de partidas en corrientes y no corrientes

La Asociación presenta los activos y pasivos en el estado de situación financiera clasificados como corrientes y no corrientes. Un activo se clasifica como corriente cuando la Asociación:

- Espera realizar un activo o tiene la intención de venderlo o consumirlo en su ciclo normal de operación.
- Mantiene el activo principalmente con fines de negociación
- Espera realizar el activo dentro de los doce meses siguientes después del período sobre el que se informa.
- El activo es efectivo o equivalente al efectivo a menos que éste se encuentre restringido y no pueda ser intercambiado ni utilizado para cancelar un pasivo por un período mínimo de doce meses después del cierre del período sobre el que se informa.

Todos los demás activos se clasifican como no corrientes. Un pasivo se clasifica como corriente cuando la Asociación:

- Espera liquidar el pasivo en su ciclo normal de operación.
- Mantiene el pasivo principalmente con fines de negociación
- El pasivo debe liquidarse dentro de los doce meses siguientes a la fecha de cierre del período sobre el que se informa.
- No tiene un derecho incondicional para aplazar la cancelación del pasivo durante, al menos, los doce meses siguientes a la fecha de cierre del período sobre el que se informa.

Todos los demás pasivos se clasifican como no corrientes.

Los activos y pasivo por impuestos diferidos se clasifican como activos y pasivos no corrientes, en todos los casos.

2.4. Medición del valor razonable

Se define como valor razonable al precio que sería recibido por vender un activo o pagado por transferir un pasivo en una transacción ordenada entre participantes del mercado en la fecha de la medición. Una medición a valor razonable supone que la transacción de venta del activo o transferencia del pasivo tiene lugar:

* En el mercado principal del activo o pasivo

* En ausencia de un mercado principal, en el mercado más ventajoso para el activo o pasivo.

El mercado principal o más ventajoso debe ser accesible para la Asociación Scouts de Colombia.

El valor razonable de un activo o un pasivo se mide utilizando los supuestos que los participantes del mercado utilizarán para fijar el precio del activo o pasivo, suponiendo que los participantes del mercado actúan en su mejor interés económico.

Una medición a valor razonable de un activo no financiero tendrá en cuenta la capacidad del participante del mercado para generar beneficios económicos mediante la utilización del activo en su máximo y mejor uso, o mediante la venta de éste a otro participante del mercado que utilizaría el activo en su máximo y mejor uso.

ASOCIACION SCOUTS DE COLOMBIA

NOTAS A LOS ESTADOS FINANCIEROS
COMPARATIVO A 31 DE DICIEMBRE DE 2023 - 2022
(Expresado en pesos colombianos)

La Asociación Scouts de Colombia, utiliza las técnicas de valoración que resultan más apropiadas a las circunstancias y sobre las cuales existan datos suficientes disponibles para medir el valor razonable, maximizando el uso de datos de entrada observables y minimizando el uso de datos de entrada no observables.

Todos los activos y pasivos para los cuales se mide o se revela el valor razonable en los estados financieros se categorizan dentro de la jerarquía el valor razonable, como se describe a continuación, considerando para ello el dato de entrada de nivel inferior que sea significativo para la medición del valor razonable en su conjunto.

Para los activos y pasivos reconocidos en los estados financieros en forma recurrente, al cierre de cada período sobre el que se informa, la Asociación Scouts de Colombia, determina si han ocurrido transferencias entre los niveles de la jerarquía de valor razonable, a través de la reevaluación de su categorización.

La administración de la Asociación Scouts de Colombia, determina las políticas y procedimientos a seguir, tanto para las mediciones recurrentes del valor razonable de las propiedades de inversión como de los activos financieros medidos a valor razonable a través de resultados.

2.5 Efectivo y equivalentes de efectivo

El efectivo y equivalentes al efectivo incluyen el efectivo en caja, los depósitos a la vista en entidades bancarias y otras inversiones a corto plazo con un vencimiento original de tres meses o menos.

2.6 Propiedades, planta y equipo

La propiedad, planta y equipo se contabilizan por su valor razonable, menos la depreciación acumulada y pérdidas por deterioro, en caso de producirse.

Los desembolsos posteriores a la compra o adquisición sólo son capitalizados cuando es probable que beneficios económicos futuros asociados a la inversión influya hacia la Asociación y los costos puedan ser medidos razonablemente. Los otros desembolsos posteriores corresponden a reparaciones o mantenimientos y son registrados en resultados cuando son incurridos. La depreciación de la propiedad, planta y equipos es calculada linealmente basada en la vida útil estimada de los bienes del activo fijo. Si existe algún indicio de que se ha producido un cambio significativo en la tasa de depreciación, vida útil o valor residual de un activo, se revisa la depreciación de ese activo de forma prospectiva para reflejar las nuevas expectativas.

Las vidas útiles estimadas de propiedad, planta y equipo son las siguientes:

Edificios y Construcciones	20 años
Muebles y Enseres	10 Años
Equipos de computación y comunicación	3 años

Las ganancias y pérdidas por la venta de propiedades, planta y equipo se calculan comparando los ingresos obtenidos con el valor en libros y se reconocen en el estado de resultado integrales.

2.7 Activos Intangibles

La Asociación cuenta con un total de 3.651 adultos voluntarios, los cuales fortalecen el desarrollo del objeto social de la Asociación dirigido a niños, niñas, jóvenes y adultos jóvenes.

2.8 Deterioro de activos

En cada fecha sobre la que se informa, se revisan las propiedades, planta y equipo y propiedad de inversión, para determinar si existen indicios de que esos activos hayan sufrido una pérdida por deterioro de valor. Si existen indicios de un posible deterioro del valor, se estima y compara el importe recuperable de cualquier activo afectado (o grupo de activos relacionados) con su importe en libros. Si el importe recuperable estimado es inferior, se reduce el importe en libros al importe recuperable estimado, y se reconoce una pérdida por deterioro del valor en resultados.

Si una pérdida por deterioro del valor revierte posteriormente, el importe en libros del activo (o grupo de activos relacionados) se incrementa hasta la estimación revisada de su valor recuperable, sin superar el importe que habría sido determinado, si no se hubiere reconocido ninguna pérdida por deterioro de valor del activo (grupo de activos) en años anteriores. Una reversión de una pérdida por deterioro de valor se reconoce inmediatamente en resultados.

2.9 Obligaciones Financieras

Las obligaciones financieras se reconocen inicialmente por su valor razonable. Posteriormente, las deudas financiera se valoran por su amortización; cualquier diferencia entre los fondos obtenidos y el valor de reembolso se reconoce en la cuenta de resultados durante la vida de la deuda con el método del tipo de interés efectivo.

ASOCIACION SCOUTS DE COLOMBIA

NOTAS A LOS ESTADOS FINANCIEROS
COMPARATIVO A 31 DE DICIEMBRE DE 2023 - 2022
(Expresado en pesos colombianos)

2.10 Impuestos corrientes y diferidos

El gasto por impuestos del periodo comprende los impuestos corrientes y diferidos. Los impuestos se reconocen en el resultado, excepto en la medida en que estos se refieran a partidas reconocidas en el resultado integral o directamente en el patrimonio neto. En este caso, el impuesto también se reconoce en el otro resultado integral o directamente en patrimonio neto, respectivamente.

Impuesto corriente

La Asociación Scouts de Colombia pertenece al régimen contributivo especial, de acuerdo al numeral 4 del artículo del 19 del estatuto tributario, por lo cual está exenta del impuesto a las ganancias, solo si los excedentes del periodo fiscal, sean destinadas única y exclusivamente al desarrollo del objeto social de la Asociación, de lo contrario será responsable del impuesto a las ganancias en el periodo en que no se cumpla con este requisito y los demás establecidos por la ley vigente.

2.11 Beneficio a los empleados

Se registra en rubro beneficios a los empleados del estado de situación financiera con partidas en el estado de resultado y corresponden principalmente a:

1. Remuneraciones fijas y variables de los funcionarios de la Asociación, se causan y/o se pagan de acuerdo a las regulaciones laborales vigentes.
2. Los aportes a las EPS, Riesgos Laborales, Fondos de pensiones, aportes parafiscales, se causan y pagan en los periodos y vencimientos legales.
3. Las primas de servicios, Cesantías e intereses de cesantías, se causan y pagan en los periodos y fechas legales.

2.12 Reconocimiento de ingresos y gastos

2.12.1 Ingresos relacionados con la operación

Los ingresos ordinarios se valoran por el valor razonable de la contraprestación recibida o a recibir, y representan los importes a cobrar por los servicios prestados, netos de descuentos, devoluciones y del impuesto sobre las ventas.

Los ingresos ordinarios se reconocen en los resultados cuando, el importe de los mismos se puede valorar con fiabilidad, es probable que la Asociación vaya a recibir un beneficio económico futuro.

2.12.2 Gastos

Los gastos se reconocen por el método de causación.

2.13 Eventos después del periodo sobre el que se informa

Hechos ocurridos después del periodo sobre el que se informa que implican ajuste

La Asociación Scouts de Colombia, ajusta los valores reconocidos en sus estados financieros, para reflejar la incidencia de los hechos ocurridos después del periodo sobre el que se informa que impliquen ajustes.

Los hechos posteriores que resultan en ajustes siempre se tratan como eventos que ya existían en la fecha del estado de situación financiera, pero que su descubrimiento fue posterior a la fecha del mismo. Por lo anterior, los ajustes derivados de estos hechos deben ser incluidos en los estados financieros para reflejar la posición financiera, los resultados y los flujos de efectivo de la Asociación Scouts de Colombia.

Hechos ocurridos después del periodo sobre el que se informa y no implican ajuste.

La Asociación Scouts de Colombia, no ajusta los valores reconocidos en sus estados financieros, para reflejar hechos ocurridos después del periodo sobre el que se informa que no impliquen ajustes.

No se deben modificar las cifras e los estados financieros como consecuencia de este tipo de acontecimientos. Sin embargo, si el hecho es material, la Asociación Scouts de Colombia, revela naturaleza del evento y una estimación de los efectos financieros o una manifestación de la imposibilidad de hacer tal estimación.

2.14 ESTIMADOS Y CRITERIOS CONTABLES SIGNIFICATIVOS

La preparación de estados financieros requiere que la Asociación realice estimaciones y utilice supuestos que afectan los montos incluidos en estados financieros y sus notas relacionadas. Las estimaciones realizadas y supuestos utilizados por la Asociación se encuentran basadas en la experiencia histórica, cambios en el mercado e información suministrada por fuentes externas calificadas. Sin embargo, los resultados finales podrían diferir de las estimaciones, bajo ciertas condiciones.

Las estimaciones y políticas contables significativas son definidas como aquellas que son importantes para reflejar correctamente la situación financiera y los resultados de la Asociación y/o las requieren un alto grado de juicio por parte de la administración.

Las principales estimaciones y aplicaciones del criterio

a. Deterioro de cuentas comerciales y otras cuentas por cobrar

La Asociación evalúa la posibilidad de recuperación de los saldos mantenidos en cuentas por cobrar, basándose en una serie de factores, tales como: existencia de dificultades financieras significativas por parte del deudor, la probabilidad de que el deudor entre en quiebra o reorganización financiera, y la falta de pago que se considera un indicador de que la cuenta por cobrar se ha deteriorado. Una vez que se identifican evidencias de deterioro se estima el valor a recuperar proyectando los flujos estimados.

ASOCIACION SCOUTS DE COLOMBIA

NOTAS A LOS ESTADOS FINANCIEROS
COMPARATIVO A 31 DE DICIEMBRE DE 2023 - 2022
(Expresado en pesos colombianos)

b. Estimaciones y provisiones

La Asociación al cierre del periodo determinara los gastos estimados para la culminación de proyectos, contratos y eventos, que no fueron ejecutados en su totalidad en el periodo a informar y que sus ingresos fueron recibidos en el periodo a informar.

2.15 **POLITICAS CONTABLES, CAMBIOS EN ESTIMACIONES CONTABLES Y ERRORES**

Cuando una NIIF sea específicamente aplicable a una transacción, otro evento o condición, la política o políticas contables aplicadas a esa partida se determinarán aplicando la NIIF en cuestión, y considerando además cualquier Guía de implementación relevante emitida por el IASB para esa NIIF.

Relevante para las necesidades de toma de decisiones económica de los usuarios de la Asociación Scouts de Colombia.

Que sea fiable, es decir, que los estados financieros:

- * Representen fielmente la situación financiera, el rendimiento financiero y los flujos de efectivo.
- * Reflejen la esencia económica de las transacciones.
- * Sean neutrales (libres de prejuicios o sesgos)

Cambios en políticas

La Asociación Scouts de Colombia, cambia una política contable sólo si tal cambio:

- * Se requiere por una sección de la NIIF para PYMES

Lleva a que los estados financieros suministren información más fiable y relevante sobre los efectos de las transacciones, otros eventos o condiciones que afecten a la situación financiera, el rendimiento financiero o los flujos de efectivo de la Asociación Scouts de Colombia.

Para la aplicación de los cambios en las políticas contables, La Asociación Scouts de Colombia, tiene en cuenta los siguientes criterios.

- * Si la aplicación de un cambio en la política contable proviene de la aplicación inicial de una NIIF, se aplicarán las disposiciones transitorias específicas de la NIIF aplicada

Si la aplicación proviene de un cambio voluntario adoptado por la Asociación Scouts de Colombia, porque la NIIF no incluye las disposiciones transitorias, la Asociación Scouts de Colombia, aplica el cambio en la política de forma retroactiva.

Cambios en estimaciones contables

Algunas de las estimaciones más comunes en la Asociación Scouts de Colombia son:

- * Las cuentas por cobrar de dudosa recuperación.
- * El valor razonable de activos financieros medidos a valor razonable a través de resultados.
- * La vida útil o las pautas de consumo esperada de los beneficios económicos futuros incorporados en los activos depreciables.

Si se producen cambios en las circunstancias en que se basa su estimación, es posible que ésta pueda ser revisada, como consecuencia de nueva información o de poseer más experiencia, por lo tanto, no se encuentra relacionada con periodos anteriores o con la corrección de errores.

El efecto e un cambio en una estimación contable se incluye en el estado de resultados del periodo en el que se produce el cambio y en los periodos futuros que afecte.

Errores

Los errores potenciales del periodo corriente, descubiertos en este mismo periodo, se corregirán antes de que los estados financieros sean formulados. Sin embargo, los errores materiales en ocasiones no se descubren hasta un periodo posterior, de firma que tales errores de periodos anteriores se corregirán en la información comparativa presentada en los estados financieros de los periodos siguientes.

La Asociación Scouts de Colombia corrige los errores materiales de periodo anteriores, de forma retroactiva, en los primeros estados financieros formulados después de haberlos descubierto, re expresando la información comparativa para el periodo o periodos anteriores en los que se originó el error ocurrió con anterioridad al periodo más antiguo para el que se presenta información, re expresando los saldos iniciales de activos, pasivos y patrimonio para dicho periodo.

Los errores pueden surgir al reconocer, valorar, presentar o revelar la información de los elementos de los estados financieros. Los estados financieros no cumplen con las NIIF si contienen errores, tanto materiales como inmateriales, cuando han sido cometidos intencionalmente para conseguir una determinada presentación de su situación financiera, de su rendimiento financiero o de sus flujos de efectivo.

ASOCIACION SCOUTS DE COLOMBIA

NOTAS A LOS ESTADOS FINANCIEROS
COMPARATIVO A 31 DE DICIEMBRE DE 2023 - 2022
(Expresado en pesos colombianos)

3. TRANSICION A LA NORMA INTERNACIONAL DE INFORMACION FINANCIERA PARA PEQUEÑAS Y MEDIDAS ENTIDADES (NIIF PARA PYMES)

Base de la Transición a la NIIF para PYMES

Aplicación a la NIIF para PYMES

El ministerio de comercio, industria y turismo con el decreto 3022 del 27 de diciembre de 2013, regula los principios y las normas de contabilidad e información financiera y de aseguramiento de la información, aceptada en Colombia, entre otros temas, que las entidades que posean Activos totales por valor entre quinientos (500) y treinta mil (30.000) Salarios Mínimos Mensuales Legales Vigente (SMMLV), tomando como base los estados financieros a 31 de diciembre de 2014. Activos totales a 31 de diciembre de 2014 \$2.100.116.077 SMMLV 3.409,27 (SMMLV 2014 \$616.000), por lo tanto la Asociación aplicara la NIIF para PYMES.

La Asociación Scouts de Colombia, pertenece al grupo dos de implementación de NIIF, en consecuencia debe preparar sus primeros estados financieros bajo NIIF para PYMES en el año 2016, por el cual los estados financieros de la Asociación por el ejercicio terminado al 31 de diciembre de 2016 son los primeros estados financieros emitidos de acuerdo con la NIIF para PYME,

De acuerdo a la NIIF para PYMES, para elaborar los estados financieros antes mencionados, se han aplicado todas las excepciones obligatorias y se ha considerado el impacto de aplicar las exenciones optativas a la aplicación retroactiva de la mencionada norma.

4. EFECTIVO Y EQUIVALENTE AL EFECTIVO

Se descompone así:

	<u>2023</u>	<u>2022</u>
Caja General (1)	99.994	50.003
Caja moneda extranjera (2)	56.607.859	171.548.838
Bancos - Cuentas corrientes	31.032.202	38.166.170
Bancos - Cuentas de Ahorros	276.032.394	394.895.058
Fiducuenta Fiduciaria Popular	<u>236.772</u>	<u>236.772</u>
Total	<u><u>364.009.221</u></u>	<u><u>604.896.841</u></u>

(1) Fondo fijo base Almacén

(2) 14.792 Dólares Americanos, 5 Euros, 5 Libras Esterlinas, 5 Dólares Canadienses, 21 Yuanes

Del total del efectivo y equivalente al efectivo al 31 de diciembre de 2022 son restringidos: \$18.080.555 de reinversión de excedentes del año gravable 2019-2020-2022, \$26.702.364 de fondos de Inversión, de acuerdo a lo probado por la asamblea ordinaria 2018 - 2019 - 2021-2022. Fondos dela Región Boyacá \$4.370.113

Total efectivo con restricción de uso \$49.156.032

Al 31 de diciembre de 2023 hay once cuentas inactivas con un saldo de \$1.815.468

5. CUENTAS POR COBRAR COMERCIALES Y OTRAS CUENTAS POR COBRAR

Se descompone así:

	<u>2023</u>	<u>2022</u>
Cientes (1)	447.000	3.148.979
Anticipos, avances y depósitos (2)	2.309.937	560.639.586
Deudores varios (3)	7.105.092	2.458.922
Total Deudores	<u><u>9.862.029</u></u>	<u><u>566.247.487</u></u>

Se registra deterioro a las cuentas por cobrar mayores a un año a 31 de diciembre de 2023

1. Cientes

	<u>Valor</u>	<u>Deterioro</u>	<u>Saldo</u>	<u>Días Vencimiento</u>
Tercero				
María Esther de la Orden	147.000	0	147.000	262
Moniza Lizeth Figuerioa Zea	300.000	0	300.000	65
Total Cientes	<u><u>447.000</u></u>	<u><u>0</u></u>	<u><u>447.000</u></u>	

2. Anticipos y Avances

	<u>Valor</u>	<u>Deterioro</u>	<u>Saldo</u>	<u>Días Vencimiento</u>
Tercero				
<u>Almacén nacional</u>				
Industrias Toscana SAS	296.217	0	296.217	296
<u>Encuentro Red de Jóvenes</u>				
Juliana Andrea Insuaty Montenegro	100.000	0	100.000	248
<u>Rover Moot 2024</u>				
Corportación Scout de colombia SAS	500.000	0	500.000	3
Marquillas SAS	1.413.720	0	1.413.720	12
Total Anticipos	<u><u>2.309.937</u></u>	<u><u>0</u></u>	<u><u>2.309.937</u></u>	

ASOCIACION SCOUTS DE COLOMBIA

NOTAS A LOS ESTADOS FINANCIEROS
COMPARATIVO A 31 DE DICIEMBRE DE 2023 - 2022
(Expresado en pesos colombianos)

3. Deudores Varios

	Valor	Deterioro	Saldo	Días Vencimiento
Tercero				
Gabriel Merchán del Vecchio	150.000	0	150.000	653
Julián Andrea Insuaty Montenegro	60.000	60.000	0	551
Laura Alejandra Utria Pinzón	360.000	0	360.000	16
Sergio Alejandro Quilindo Chito	155.000	0	155.000	241
Asociación Scouts de Colombia - Reg Huila	3.763.000	0	3.763.000	170
Grupo 003 Escoces Reg Huila - Daniel Guillermo Vargas Var	753.530	0	753.530	96
Grupoo 004 Marakaobi reg Atlantico - Aroldis Yesid Gutierrez	792.764	0	792.764	16
Grupo 005 Niño Jesus Reg Bogotá - Elizabeth Murillo Alape	23.168	0	23.168	32
Grupo 006 Condores Ren Antioquia - Andres Araque Restrep	62.937	0	62.937	60
Grupo 011 Santa Clara - Reg Cauca - Victoria Eugenia Cuer	123.566	0	123.566	65
Grupo 052 Oso Panda Reg Caldas - Jose Ruben Bernal Cac	723.168	0	723.168	16
Grupo 060 Condores Reg Antioquia - Jorge Alexander Gome	197.959	0	197.959	60
TOTAL DEUDORES VARIOS	<u>7.165.092</u>	<u>60.000</u>	<u>7.105.092</u>	

CARTERA A 31 DE DICIEMBRE DE 2022	566.247.487
CARTERA GENERADA	2.783.298.204
CARTERA RECAUDADA	-3.340.217.762
DETERIORO RECUPERADO	594.100
DETERIORO CAUSADO	-60.000
CARTERA A 31 DE DICIEMBRE DE 2023	<u>9.862.029</u>

6. INVENTARIOS

Se descompone así:

	<u>2023</u>	<u>2022</u>
Inventario Almacén	187.837.430	156.677.408
Condecoraciones	<u>9.361.649</u>	<u>4.380.419</u>
	<u>197.199.079</u>	<u>161.057.827</u>
Más Inventario Inicial	161.057.827	
Más Costo Compras Almacen	118.627.403	
Más Costo Compras Condecoraciones	28.137.391	
Menos Costo de Venta Almacen	(82.401.038)	
Menos Costo de Venta Condecoraciones	(13.562.964)	
Menos Deterioro Inventario	(4.592.036)	
Menos Inventario Consumo Interno	(474.307)	
Menos Condecoraciones Otorgadas (a)	<u>(9.593.197)</u>	
Total Inventario Final	<u>197.199.079</u>	

Condecoraciones otorgadas por derecho propio de inscripciones (Daniel Isaza) - Programa Jóvenes - Adultos en el Movimiento - Consejo

7. INVERSIONES

Se descompone así:

	<u>2023</u>	<u>2022</u>
CDT Bancolombia (1)	16.320.107	16.320.107
CDT Davivienda (2)	18.278.294	18.278.294
CDT Bancolombia (1)	23.249.666	23.249.666
CDT Bancolombia (1)	<u>20.774.581</u>	<u>0</u>
	<u>78.622.648</u>	<u>57.848.067</u>
TOTAL INVERSIONES	<u>78.622.648</u>	<u>57.848.067</u>

(1) CDT FondoS Reversión de excedentes

(2) CDT que cubre contrato de arrendamiento casa scout nacional la Castellana.

ASOCIACION SCOUTS DE COLOMBIA

NOTAS A LOS ESTADOS FINANCIEROS
COMPARATIVO A 31 DE DICIEMBRE DE 2023 - 2022
(Expresado en pesos colombianos)

8 PROPIEDADES PLANTA Y EQUIPO

Se descompone así:	<u>2023</u>	<u>2022</u>
No Depreciables		
Terrenos		
Campo Escuela Pitalito (1)	470.000.000	470.000.000
Construcciones y edificaciones		
Casa de Valle del Cauca (2)	21.472.990	21.472.990
Total No Depreciables	<u>491.472.990</u>	<u>491.472.990</u>
Depreciables		
Maquinaria y Equipo	1.499.900	1.499.900
Equipo de oficina	19.600.000	19.600.000
Equipo de computación y comunicación	<u>9.102.720</u>	<u>9.102.720</u>
Total Depreciables	<u>30.202.620</u>	<u>30.202.620</u>
Depreciación acumulada - Maquinaria y Equipo	-1.499.900	-1.499.900
Depreciación acumulada - Equipo de Oficina	-19.600.000	-19.600.000
Depreciación acumulada - Equipo de computo y comunicación	<u>-9.102.720</u>	<u>-9.102.720</u>
Total Depreciación	<u>-30.202.620</u>	<u>-30.202.620</u>
Valorización Propiedad, Planta y Equipo		
Terreno Pitalito	1.682.159.003	1.499.398.795
Casa del Valle (a)	<u>302.650.985</u>	<u>275.126.548</u>
Total Valorización	<u>1.984.809.988</u>	<u>1.774.525.343</u>
TOTAL PROPIEDAD, PLANTA Y EQUIPO	<u>2.476.282.978</u>	<u>2.265.998.333</u>

La depreciación de activos se realiza por el método de línea recta de acuerdo a La vida útil de cada activo

(a) Casa del Valle, esta bajo el uso y disfrute de la Región Valle del Cauca, esta propiedad por disposición de la Asamblea extraordinaria de Julio de 2013, se debe trasladar el título de propiedad a la región, este tramite es por parte de la Región Valle del Cauca, quien asume los gastos de escrituración.

Se valoriza los terrenos y construcciones al IPC del año 2023 del 9,28%

9 PROPIEDADES DE INVERSION

Se descompone así:	<u>2023</u>	<u>2022</u>
Terrenos		
Lote la Divisa - Municipio Santuario (1)	37.520.000	37.520.000
Lote la Rivera- Municipio Santuario (1)	<u>64.000.000</u>	<u>64.000.000</u>
Total No Depreciables	<u>101.520.000</u>	<u>101.520.000</u>
Construcciones y edificaciones		
Casa San Bernardo del Viento (1)	91.005.000	91.005.000
Lote San Juan de Guaviare (2)	<u>135.000.000</u>	<u>135.000.000</u>
Total Construcciones y Edificaciones	<u>226.005.000</u>	<u>226.005.000</u>
Valorización de Propiedades de Inversión		
Lote la Divisa - Municipio Santuario	44.994.871	37.987.752
Lote La Rivera- Municipio Santuario	81.825.270	69.441.865
Casa San Bernardo del Viento	31.931.082	31.931.082
Lote San José de Guaviare	<u>50.906.177</u>	<u>35.119.122</u>
	<u>209.657.400</u>	<u>174.479.821</u>
TOTAL PROPIEDADES DE INVERSION	<u>537.182.400</u>	<u>502.004.821</u>

(1) Bienes donados por Bancolombia en diciembre de 2014, disponibles para la venta.

(2) Lote reconocido con escrituras, donación recibida en mayo de 1997 por la Sra Leyda María Hernández de Tovar, se reconoce al costo del avalúo comercial

Para el 2023 se valorizaron al IPC del 9,28%, excepto la Casa de San Bernardo del Viento, por posible perdida

ASOCIACION SCOUTS DE COLOMBIA

NOTAS A LOS ESTADOS FINANCIEROS
COMPARATIVO A 31 DE DICIEMBRE DE 2023 - 2022
(Expresado en pesos colombianos)

10 GASTOS PAGADOS POR ANTICIPADO

Se descompone así:

	<u>2023</u>	<u>2022</u>
Jamboree Mundial Corea 2023	0	84.401.156
Asamblea Nacional 2024 (1)	1.695.940	0
Rally Nacional 2024 (1)	1.588.385	0
Jamboree Caminantes 2024 (1)	309.200	0
TOTAL OBLIGACIONES FINANCIERAS	<u>3.593.525</u>	<u>84.401.156</u>

Gastos preoperativos eventos 2024

11 OBLIGACIONES FINANCIERAS

Se descompone así:

	<u>2023</u>	<u>2022</u>
Banco Davienda (a)	0	48.611.111
TOTAL OBLIGACIONES FINANCIERAS	<u>0</u>	<u>48.611.111</u>

(a) Crédito para cubrir la operación de la oficina nacional, tomado en noviembre 2022

12 CUENTAS POR PAGAR COMERCIALES Y OTRAS CUENTAS POR PAGAR

Se descompone así:

	<u>2023</u>	<u>2022</u>
Proveedores (1)	10.233.000	14.976.729
Retención en la fuente y retención Ica (2)	5.290.000	2.289.850
Aportes Salud - Pensión - Arl Parafiscales	3.632.088	3.449.900
Acreedores Varios (3)	92.142.517	69.256.283
Cuota Oficina Interamericana - Derechos Jamcam 2013	0	49.414.130
Anticipos recibidos - clientes (4)	11.196.288	633.973.176
Saldos a favor de grupos y regiones (5)	121.179.864	90.359.475
TOTAL CUENTAS POR PAGAR COMERCIALES	<u>243.673.757</u>	<u>863.719.543</u>

(1) Proveedores - Almacén

Grupo Editorial Ibáñez SAS (a)	10.233.000
Total	<u>10.233.000</u>

(a) Cartillas de progresión, en consignación

(2) Retención en la fuente por pagar del mes de diciembre de 2023 \$4.964.000, Retención Ica sexto bimestre 2023 \$326.000

(3) Acreedores Varios

Inscripciones Nacionales

Asociación de Scouts de Ecuador	21.944.682
Positiva Compañía de Seguros SA	5.580.626

Oficina

Diana Marcela Ospina Muñoz	2.142.000
Diego Darío Ospina Duque	1.797.554
Julio Cesar Díaz Pajarito	3.582.700
Juan Felipe Vasquez Restrepo	5.280.000
Yolanda Camacho Calderón	921.400
Donación a favor de los Scouts de Venezuela	1.291.500

Rover Moot 2024

Danilo Fernando Lombana Bernal	3.258.185
Fanny Esperanza Salgado Bolaños	2.145.476
Franklin Orlando Suaza Botero	105.000
Jose Manuel Hoyos Holguin	3.358.000
Maria Veronica Toro Dominguez	31.845.757
Matipos SAS	87.037
Migue Angel Cortes Vega	1.260.000
New Medical Group	6.095.600
Oscar Alberto Rios Marin	447.000
Reynaldo Jose Burgos Rodas	500.000
Weimar Hoyos Garcia	500.000

TOTAL ACREEDORES VARIOS 92.142.517

ASOCIACION SCOUTS DE COLOMBIA

NOTAS A LOS ESTADOS FINANCIEROS
COMPARATIVO A 31 DE DICIEMBRE DE 2023 - 2022
(Expresado en pesos colombianos)

(4) Anticipos Clientes

Oficina Nacional	8.176.758
Inscripciones Nacionales	668.558
Almacén	978.597
Jamboree Mundial Corea 2023	552.375
Foro Programa de Jóvenes	650.000
Taller de Gobernanza	130.000
Programa de Jóvenes	40.000
TOTAL ANTICIPOS CLIENTES	<u>11.196.288</u>

Ver detalle de beneficiarios en el anexo 1

(5) Saldos a Favor Grupos y Regiones

TOTAL SALDO A FAVOR GRUPOS Y REGIONES	<u>121.179.864</u>
--	---------------------------

Ver detalle de beneficiarios en el anexo 2

13 IMPUESTOS GRAVAMENES Y TASAS

Se descompone así:

	<u>2023</u>	<u>2022</u>
Iva por Pagar (1)	1.860.899	1.319.000
Industria y Comercio (2)	1.532.000	1.524.000
Renta 2023 (3)	366.304	0
Total	<u>3.759.203</u>	<u>2.843.000</u>

(1) Tercer cuatrimestre 2022

(2) Industria y Comercio año 2022

(3) Impuestos sobre gastos no deducibles

14 BENEFICIO A LOS EMPLEADOS

Se descompone así:

	<u>2023</u>	<u>2022</u>
Cesantías consolidadas	7.037.068	10.039.180
Intereses sobre cesantías	739.118	1.204.702
Vacaciones	<u>1.490.200</u>	<u>6.903.028</u>
	<u>9.266.386</u>	<u>18.146.910</u>

Prestaciones a 31 de diciembre de 2023

15 PASIVOS ESTIMADOS

Se descompone así:

	<u>2023</u>	<u>2022</u>
CANARE 2023	0	310.724.483
ROVER MOOT 2024 (a)	39.166.891	0
Total Pasivos Estimados	<u>39.166.891</u>	<u>310.724.483</u>

(a) Gastos estimados sobre costos reales pagados en enero de 2024

16 OTROS PASIVOS

Se descompone así:

	<u>2023</u>	<u>2022</u>
Región Boyacá (1)	4.370.113	4.370.113
Jamboree Mundial Corea 2023 (2)	0	25.572.703
Nuevo Amanecer (3)	0	42.754.461
Total Pasivos Estimados	<u>4.370.113</u>	<u>72.697.277</u>

(1) Ingresos recibidos en cuentas de la Nación. Bajo custodia

(2) Diferencia en cambio, por dólares recibidos por preinscripción de participantes.

(3) Anticipo por ejecutar en el 2022 del proyecto.

ASOCIACION SCOUTS DE COLOMBIA

NOTAS A LOS ESTADOS FINANCIEROS
COMPARATIVO A 31 DE DICIEMBRE DE 2023 - 2022
(Expresado en pesos colombianos)

17 <u>PATRIMONIO</u>			
La variación en el Patrimonio a diciembre 31 de 2023, corresponde a:			
Superávit de Capital por Donaciones	2022	366.468.660	
Superávit de Capital por Donaciones	2023	<u>366.468.660</u>	
Revalorización del Patrimonio	2022	279.807.100	
Revalorización del Patrimonio	2023	<u>279.807.100</u>	
Destinación de excedentes	2022	21.427.913	
Destinación Excedentes Autorizados 2023		29.676.410	
Excedentes Reinvertidos en el 2023		(33.023.767)	
Destinación Excedentes	2023	<u>18.080.556</u>	
Fondos de Reinversión Excedentes	2022	75.686.070	
Destinacion e Intereses Fondo Excedentes Autorizados 2023		11.890.648	
Fondo Excedentes Aplicados 2022		(530.000)	
Destinación Excedentes	2021	<u>87.046.718</u>	
Superávit por Valorización	2022	1.754.437.370	
valorización Propiedad, Planta y Equipo, Propiedades de inversión		245.462.223	
Superávit por Valorización	2022	<u>1.999.899.593</u>	

(a) Excedentes 2017 - 2018 - 2019 -2020 - 2021 - 2022 - 2023 Reinvertidos

Se descompone así:	<u>2023</u>	<u>2022</u>
Implementación Dotación y Adecuación Sede	36.100	1.886.100
Implementación Desarrollo Área de Comunicaciones	0	8.842.471
Desarrollo y producción Material Educativo	0	4.205.628
Implementación Oficina Control Interno	0	0
Sistema de Información y Procesos de Recaudo	0	0
Implementación de gestión de Adultos	0	286.314
Implementación Herramientas Gsat	0	3.276.881
Dotación de Equipos de Oficina	0	0
Proyecto Educativo ASC	12.785.431	654.740
Soporte Plataformas	0	0
Apoyo Institucional Voluntariado JN,CN,CHN,CNVC	4.164.490	206.243
Comunicaciones y Publicaciones	1.094.534	2.069.535
	<u>18.080.555</u>	<u>21.427.912</u>

Ver Anexo 3

(b) Excedentes Fondos Reinversión

Se descompone así:	<u>2023</u>	<u>2022</u>
Fondo de Emergencias	20.774.581	10.774.581
Fondo de Emprenderismo	10.000.000	10.000.000
Fondo Adquisición Oficina Nacional	23.219.087	23.219.087
Fondo Apoyo a Grupos Scout	29.053.050	27.692.402
Fondo de Apoyo Formación de Adultos y Jóvenes	4.000.000	4.000.000
	<u>87.046.718</u>	<u>75.686.070</u>

Ver anexo 3

Hay CDT POR VALOR DE \$60.344.354 para proteger los recursos de los fondos.

ASOCIACION SCOUTS DE COLOMBIA

NOTAS A LOS ESTADOS FINANCIEROS
COMPARATIVO A 31 DE DICIEMBRE DE 2023 - 2022
(Expresado en pesos colombianos)

17 INGRESOS POR ACTIVIDADES DIRECCION NACIONAL EJECUTIVA

Se descompone así:

	<u>2023</u>	<u>2022</u>
INGRESOS		
Inscripciones Nacionales	529.119.312	388.858.491
Condecoraciones -Cartas Internacionales	1.220.000	609.000
Donaciones (b)	46.665.136	2.138.500
Subsidio a la Nomina PAEF	0	4.540.000
Intereses Bancarios	4.859.306	587.520
Diferencia en cambio	0	3.734.506
Ajuste al peso	18.454	42.256
TOTAL INGRESOS	581.882.208	400.510.273

(a) El costo de la póliza colectiva en el año 2023 esta incluida en la inscripción nacional.

(b) Donaciones

Donaciones con destinación específica a Grupos Scout

19 GASTOS POR ACTIVIDADES DIRECCION NACIONAL EJECUTIVA

Se descompone así:

	<u>2023</u>	<u>2022</u>
GASTOS OPERACIONALES		
Gastos de personal	78.262.626	70.576.064
Honorarios - Contador	41.606.900	37.603.880
Honorarios - Revisor Fiscal	21.300.000	20.100.000
Honorarios Jurídicos (a)	37.120.000	7.400.000
Honorarios Plataforma Siscout	14.000.000	12.000.000
Honorarios Plataforma 360 DNAM	0	7.200.000
Honorarios Ejecutivo Comercial	3.000.000	0
Sistema de Gestión de Seguridad y Salud en el Trabajo	950.000	0
Página Web - Dominio	6.122.921	0
Plataforma SISCOUT	21.944.682	29.064.063
Diseño Publicidad Institucional	0	0
Impuesto Predial (b)	520.650	1.836.012
Impuestos Iva mayor valor	31.418.128	19.056.505
Impuesto Consumo y Bolsas	41.516	61.848
Renta 2023 sobre gastos no deducibles	911.583	0
Arrendamiento Oficina	67.765.230	60.627.913
Oficina Scout Mundial	19.140.056	23.249.666
Oficina Scout Interamericana	1.610.500	1.997.844
Inscripción Capellanía CICS ICCS	1.014.400	1.070.943
Seguros	10.404	39.117
Póliza Colectiva	86.970.323	63.777.699
Aseo y Conserje	14.094.000	13.046.376
Apoyo Oficina	0	0
Servicios Públicos	7.589.797	8.059.536
Correo	479.100	318.400
Insignias Inscripción	4.315.200	3.698.100
Carnet Inscripción Nacional	10.868.000	9.100.000
Gastos Legales	16.950	781.100
Comunicaciones - Zoom	0	953.604
Licencias -Software contable - RUP	2.166.876	2.381.876
Mantenimiento y Reparaciones	1.220.000	2.105.099
Adecuaciones e Instalaciones	1.343.000	2.701.900
Gastos de Viajes	758.220	1.587.026
Elementos de Aseo y Cafetería	3.041.960	1.871.023
Papelería	2.445.100	1.695.663
Taxis y Buses	1.023.000	1.671.700
Servicio de Restaurante	911.600	359.550
Deterioro Cuentas por Cobrar	0	579.100
Gravamen Financiero	5.387.452	6.403.509
Gastos Bancarios	2.674.542	1.993.864
Intereses Créditos	1.749.125	851.111
Condecoraciones - Daniel Isaza	4.584.906	3.001.459
Diferencia en Cambio	8.653.080	0
Donación con destinación específica (c)	6.675.774	3.680.000
Gastos Administrativos Eventos (d)	-66.287.117	-29.078.800
Cajas Menores	2.048.417	0
Otros	241.957	496.734
Total Gastos	449.710.858	393.919.484



ASOCIACION SCOUTS DE COLOMBIA

NOTAS A LOS ESTADOS FINANCIEROS
COMPARATIVO A 31 DE DICIEMBRE DE 2023 - 2022
(Expresado en pesos colombianos)

- (a) Proceso de marcas - Proceso Accidente Cajamarca
(b) Impuesto Predial lotes Santuario -San José de Guaviare
(c) Con destinación específica a grupos scout.
(d) Corresponde a los gastos administrativos cargados a los eventos, proyectos y almacén

20 OTRO RESULTADO INTEGRAL ACTIVIDAD DIRECCION EJECUTIVA NACIONAL

Se descompone así:	<u>2023</u>	<u>2022</u>
INGRESOS		
Reintegro Deterioro Cuentas por Cobrar	594.100	958.000
Recuperación de Gastos Años Anteriores	2.097.300	6.235.908
Aprovechamientos (a)	<u>26.119.951</u>	<u>6.000</u>
Total ingresos	<u>28.811.351</u>	<u>7.199.908</u>
(a) Saldos a favor eventos no reclamados, mayores a dos años		
GASTOS		
Costos y Gastos Ejercicios Anteriores	1.259.795	3.470.173
Total GASTOS	<u>1.259.795</u>	<u>3.470.173</u>
Total Otro Resultado Integral	<u>27.551.556</u>	<u>3.729.735</u>
EXCEDENTE (DEFICIT) ACTIVIDAD DIRECCIÓN EJECUTIVA NACIONAL	<u>159.722.906</u>	<u>10.320.524</u>

(1.811.618)

21 INGRESOS POR ACTIVIDAD ALMACEN NACIONAL

Se descompone así:	<u>2023</u>	<u>2022</u>
INGRESOS		
Ventas	141.445.767	116.998.726
Devoluciones	(7.438.936)	(236.470)
Ventas Fletes y Otros	12.609	120.338
Subsidio Nomina PAEF - a la Prima PAP	0	1.815.000
Ajuste al peso	<u>2.777</u>	<u>624</u>
Total ingresos	<u>134.022.217</u>	<u>118.698.218</u>

22 GASTOS POR ACTIVIDAD ALMACEN NACIONAL

Se descompone así:	<u>2023</u>	<u>2022</u>
COSTOS DE VENTAS		
	<u>82.401.038</u>	<u>82.405.803</u>
GASTOS OPERACIONALES		
Gastos de personal	27.879.886	22.718.402
Impuestos - Industria y Comercio	1.705.863	1.627.541
Servicio Asistencia técnica	0	720.000
Servicio Celular	890.190	966.773
Correo - Fletes	214.300	310.977
Epayco - Pagos Ventas pagina Web	0	658.217
Mantenimiento y Reparaciones	470.000	349.900
Adecuaciones e Instalaciones	0	55.000
Papelería	81.700	163.700
Taxis y Buses	549.600	0
Servicio Restaurante	197.550	167.600
Regalias Flor de Lis Mundial	187.890	0
Gastos administrativos	5.360.230	3.503.000
Gastos Bancarios	1.472.877	220.328
Deterioro Inventario	4.592.036	0
Otros	<u>212</u>	<u>241.715</u>
Total Gastos Almacén	<u>43.602.334</u>	<u>31.703.153</u>
Total Costos y gastos Actividad Almacén Nacional	<u>126.003.372</u>	<u>114.108.956</u>

ASOCIACION SCOUTS DE COLOMBIA

NOTAS A LOS ESTADOS FINANCIEROS
COMPARATIVO A 31 DE DICIEMBRE DE 2023 - 2022
(Expresado en pesos colombianos)

23 OTRO RESULTADO INTEGRAL ACTIVIDAD ALMACEN NACIONAL

Se descompone así:

	<u>2023</u>	<u>2022</u>
INGRESOS		
Reintegro de Costos y Gastos años anteriores	16.365	0
Total ingresos	16.365	0
GASTOS		
Gastos años anteriores	0	51.600
Total GASTOS	0	51.600
Total Otro Resultado Integral	16.365	-51.600
EXCEDENTE (DEFICIT) ACTIVIDAD ALMACEN NACIONAL	8.035.210	4.537.662

24 INGRESOS POR ACTIVIDAD ASAMBLEA GENERAL

Se descompone así:

	<u>2023</u>	<u>2022</u>
INGRESOS		
Inscripciones delegados	17.300.000	27.840.000
TOTAL INGRESOS	17.300.000	27.840.000

25 GASTOS POR ACTIVIDAD ASAMBLEA GENERAL

Se descompone así:

	<u>2023</u>	<u>2022</u>
GASTOS OPERACIONALES		
Manuales de Asamblea - Memorias - Insignias	3.168.200	1.467.300
Alojamientos - Salón Asamblea	5.743.210	12.802.600
Actos Culturales	0	600.000
Gastos de Viaje	473.620	2.727.170
Gastos administrativos	692.000	1.127.800
Fortalecimiento Institucional	0	3.730.000
Otros	0	4.001
Gastos Bancarios	0	119.300
Total	10.077.030	22.578.171

26 OTRO RESULTADO INTEGRAL ASAMBLEA NACIONAL

Se descompone así:

	<u>2023</u>	<u>2022</u>
Gastos		
Costos y Gastos Años Anteriores	0	0
Total Gasto	0	0
Total Otro Resultado Integral	0	0
EXCEDENTE (DEFICIT) ACTIVIDAD ASAMBLEA NACIONAL	7.222.970	5.261.829

27 INGRESOS POR ACTIVIDAD JEFE SCOUT NACIONAL

Se descompone así:

	<u>2023</u>	<u>2022</u>
Subsidio de Nomina PAEF	0	1.815.000
TOTAL INGRESOS	0	1.815.000

ASOCIACION SCOUTS DE COLOMBIA

NOTAS A LOS ESTADOS FINANCIEROS
COMPARATIVO A 31 DE DICIEMBRE DE 2023 - 2022
(Expresado en pesos colombianos)

28	<u>GASTOS POR ACTIVIDAD JEFE SCOUT NACIONAL</u>			
	Se descompone así:	<u>2023</u>	<u>2022</u>	
	GASTOS OPERACIONALES			
	Gastos de Personal	85.574.106	83.254.470	
	Impuestos	192.280	196.051	
	Servicio celular	940.829	972.128	
	Mantenimiento Equipo de Computo	0	689.900	
	Gastos de Viajes	1.596.055	0	
	Otros	97.000	28.180	
	Gastos Bancarios	<u>0</u>	<u>0</u>	
	Total Gastos Actividad Jefe Scout Nacional	<u>88.400.270</u>	<u>85.140.729</u>	
29	<u>OTRO RESULTADO INTEGRAL JEFE SCOUT NACIONAL</u>			
	Se descompone así:	<u>2023</u>	<u>2022</u>	
	Ingresos			
	Costos y Gastos Años Anteriores	<u>0</u>	<u>336.870</u>	
	Total ingresos	<u>0</u>	<u>336.870</u>	
	Total Otro Resultado Integral	<u>0</u>	<u>336.870</u>	
	EXCEDENTE (DEFICIT) ACTIVIDAD JEFE SCOUT NACIONAL	<u>-88.400.270</u>	<u>-82.988.859</u>	
30	<u>INGRESOS POR ACTIVIDAD EVENTOS NACIONALES</u>			
	Se descompone así:	<u>2023</u>	<u>2022</u>	
	INGRESOS			
	Canare 2023	3.279.088	652.150.000	
	Curso Colombiano de Liderazgo	5.324.200	16.717.323	
	Rover Moot 2024	162.252.050	0	
	Día de la Buena Acción	1.230.000	0	
		<u>172.085.338</u>	<u>668.867.323</u>	
	Total Ingresos por Actividad Eventos Nacionales	<u>172.085.338</u>	<u>668.867.323</u>	
31	<u>GASTOS POR ACTIVIDAD EVENTOS NACIONALES</u>			
	Se descompone así:	<u>2023</u>	<u>2022</u>	
	GASTOS OPERACIONALES			
	Eventos Nacionales			
	Canare 2023	7.293.144	544.946.794	
	Curso Colombia de Liderazgo	60.000	16.221.000	
	Rover Moot 2024	153.705.009	0	
	Total Gastos por actividad Eventos Nacionales	<u>161.058.153</u>	<u>561.167.794</u>	
	Rover Moot 2024			
	Impuestos	2.869.114	0	
	Actos Culturales	7.620.000	0	
	Servicios Médicos	12.440.000	0	
	Talleres programa	2.500.000	0	
	Traslados	14.605.000	0	
	Materiales del Evento	6.077.633	0	
	Servicio de Restaurante	76.773.538	0	
	Kit del Evento	11.174.140	0	
	Sede Evento	7.618.000	0	
	Gastos Administrativos	6.476.482	0	
	Gastos Bancarios	164.985	0	
	Fortalecimiento Institucional	5.386.117	0	
	Total Gastos Canare 2023	<u>153.705.009</u>	<u>0</u>	
	EXCEDENTE (DEFICIT) ACTIVIDAD EVENTOS NACIONALES	<u>11.027.185</u>	<u>107.699.529</u>	

ASOCIACION SCOUTS DE COLOMBIA

NOTAS A LOS ESTADOS FINANCIEROS
COMPARATIVO A 31 DE DICIEMBRE DE 2023 - 2022
(Expresado en pesos colombianos)

32	<u>INGRESOS POR ACTIVIDAD EVENTOS INTERNACIONALES</u>		
	Se descompone así:	<u>2023</u>	<u>2022</u>
	INGRESOS		
	Jamboree Mundial Corea 2023	1.210.852.881	0
	Total Ingresos por Actividad Eventos Internacionales	1.210.852.881	0
33	<u>GASTOS POR ACTIVIDAD EVENTOS INTERNACIONALES</u>		
	Se descompone así:	<u>2023</u>	<u>2022</u>
	GASTOS OPERACIONALES		
	Jamboree Mundial Corea 2023	1.106.469.302	0
	Total Gastos por Actividad Eventos Internacionales	1.106.469.302	0
	Jamboree Mundial Corea 2023		
	Gerencia Delegación	23.968.428	0
	Impuestos	39.357.381	0
	Tiquetes - Porción Terrestre - Traslados	569.924.951	0
	Papelería	266.538	0
	Servicio Restaurante	14.418.577	0
	Kit del Evento	369.471.993	0
	Gastos Administrativos	50.019.767	0
	Gastos Bancarios	1.870.032	0
	Diferencia en cambio	37.171.635	0
	Total Gastos Jamboree Mundial Corea 2023	1.106.469.302	0
	EXCEDENTE (DEFICIT) ACTIVIDAD EVENTOS INTERNACIONALES	104.383.579	0
34	<u>INGRESOS POR ACTIVIDAD DIRECCION PROGRAMA DE JOVENES</u>		
	Se descompone así:	<u>2023</u>	<u>2022</u>
	INGRESOS		
	Insignias y Condecoraciones	4.360.001	2.139.000
	Asamblea Rover	8.575.000	5.940.000
	Encuentro Red de Jóvenes	12.660.500	0
	La Hora del Planeta	3.290.000	2.168.000
	Jota - Joti	2.283.000	0
	Mundo Mejor	9.500	0
	Total Ingresos	31.178.001	10.247.000
35	<u>GASTOS POR ACTIVIDAD DIRECCION PROGRAMA DE JOVENES</u>		
	Se descompone así:	<u>2023</u>	<u>2022</u>
	GASTOS OPERACIONALES		
	Programa de Jóvenes		
	Impuestos	144.400	62.700
	Insignias - Condecoraciones	1.759.627	1.197.721
	Gastos Administrativos	174.400	1.000
	Asamblea Rover		
	Traslados	9.743.765	1.420.000
	Eventos		
	La Hora del Planeta	2.060.600	956.571
	Encuentro Red de Jóvenes	10.142.400	0
	Jota Joti	1.119.800	516.800
	Total Gastos por Actividad Programa de Jóvenes	25.144.992	4.154.792

ASOCIACION SCOUTS DE COLOMBIA

NOTAS A LOS ESTADOS FINANCIEROS
COMPARATIVO A 31 DE DICIEMBRE DE 2023 - 2022
(Expresado en pesos colombianos)

36	<u>OTRO RESULTADO INTEGRAL PROGRAMA DE JOVENES</u>		
	Se descompone así:	<u>2023</u>	<u>2022</u>
	Ingresos		
	Costos y Gastos Años Anteriores		
	Mundo Mejor	0	0
	Total ingresos	0	0
	Gastos		
	Costos y Gastos Años Anteriores	0	80.000
	Total Gastos	0	80.000
	Total Otro Resultado Integral	0	-80.000
	EXCEDENTE (DEFICIT) ACTIVIDAD PROGRAMA DE JOVENES	<u>6.033.009</u>	<u>6.012.208</u>
37	<u>INGRESOS POR ACTIVIDAD ADULTOS EN EL MOVIMIENTO</u>		
	Se descompone así:	<u>2023</u>	<u>2022</u>
	INGRESOS		
	Insignias - certificados - Pines	4.272.000	1.243.000
	Taller de Gobernanza	2.990.000	0
	Indaba Nacional	<u>23.923.258</u>	<u>0</u>
	Total	31.185.258	1.243.000
	TOTAL INGRESOS POR ACTIVIDAD ADULTOS EN EL MOVIMIENTO	<u>31.185.258</u>	<u>1.243.000</u>
38	<u>GASTOS POR ACTIVIDAD ADULTOS EN EL MOVIMIENTO</u>		
	Se descompone así:	<u>2023</u>	<u>2022</u>
	GASTOS OPERACIONALES		
	Adultos en el movimiento		
	Impuestos	202.200	0
	Desarrollo Plataforma Recurso Adulto	0	5.068.000
	Gasto de Viajes - Reunión Equipo	546.506	0
	Condecoraciones	465.454	0
	Gastos Administrativos	<u>170.880</u>	<u>0</u>
		<u>1.385.040</u>	<u>5.068.000</u>
	Conferencia Scout Nacional	0	207.311
	Taller de Gobernanza	2.124.532	0
	Indaba Nacional 2023	<u>22.021.284</u>	<u>0</u>
		<u>24.145.816</u>	<u>207.311</u>
	Total Gastos por Actividad Adultos en el Movimiento	<u>25.530.856</u>	<u>5.275.311</u>
	EXCEDENTE (DEFICIT) ACTIVIDAD ADULTOS EN EL MOVIMIENTO	<u>5.654.402</u>	<u>-4.032.311</u>
39	<u>INGRESOS POR ACTIVIDAD DIRECCION DE PROYECTOS</u>		
	Se descompone así:	<u>2023</u>	<u>2022</u>
	INGRESOS		
	Nuevo Amanecer	<u>42.754.461</u>	<u>28.707.963</u>
	Total Ingresos por Actividad Dirección de Proyectos	<u>42.754.461</u>	<u>28.707.963</u>

ASOCIACION SCOUTS DE COLOMBIA

NOTAS A LOS ESTADOS FINANCIEROS
COMPARATIVO A 31 DE DICIEMBRE DE 2023 - 2022
(Expresado en pesos colombianos)

40	<u>GASTOS POR ACTIVIDAD DIRECCION DE PROYECTOS</u>		
	Se descompone así:		
		<u>2023</u>	<u>2022</u>
	GASTOS OPERACIONALES		
	Vive la Aventura	0	550.365
		<u>0</u>	<u>550.365</u>
	Nuevo Amanecer		
	Honorarios	10.069.997	4.900.000
	Impuestos	235.686	254.774
	Correo	74.800	212.200
	Gastos de Viajes	4.673.414	11.986.260
	Materiales	1.200.000	5.997.773
	Taxis y Buses	0	135.300
	Servicio Restaurante	2.180.000	3.077.656
	Gastos Bancarios	14.945	0
	Bonos Fortalecimiento	10.058.105	0
	Gastos Administrativos	<u>1.710.178</u>	<u>2.144.000</u>
	Total Nuevo Amanecer	<u>30.217.125</u>	<u>28.707.963</u>
	Total Gastos por Actividad Proyectos	<u>30.217.125</u>	<u>29.258.328</u>
	EXCEDENTE DEFICIT POR ACTIVIDAD DIRECCION DE PROYECTOS	<u>12.537.336</u>	<u>(550.365)</u>
41	<u>INGRESOS POR ACTIVIDAD DESARROLLO INSTITUCIONAL</u>		
	Se descompone así:		
		<u>2023</u>	<u>2022</u>
	INGRESOS OPERACIONALES		
		0	0
	Total Ingresos Por Actividad Desarrollo Institucional	<u>0</u>	<u>0</u>
42	<u>GASTOS POR ACTIVIDAD DESARROLLO INSTITUCIONAL</u>		
	Se descompone así:		
		<u>2023</u>	<u>2022</u>
	GASTOS OPERACIONALES		
	Video Institucional	0	3.500.000
	Plataformas Strem - Canvas	0	1.388.800
	Gastos de Viajes	1.542.717	0
	Total Gastos Por Actividad Desarrollo Institucional	<u>1.542.717</u>	<u>4.888.800</u>
	EXCEDENTE (DEFICIT) DESARROLLO INSTITUCIONAL	<u>-1.542.717</u>	<u>-4.888.800</u>
43	<u>INGRESOS POR ACTIVIDAD CORTE DE HONOR</u>		
	Se descompone así:		
		<u>2023</u>	<u>2022</u>
	INGRESOS		
	Condecoraciones	14.786.400	5.360.000
	Aprovechamientos	<u>18.000</u>	<u>7.000</u>
	Total Ingresos por Actividad Corte de Honor	<u>14.804.400</u>	<u>5.367.000</u>
44	<u>GASTOS POR ACTIVIDAD CORTE DE HONOR</u>		
	Se descompone así:		
		<u>2023</u>	<u>2022</u>
	GASTOS		
	Impuestos	591.660	215.074
	Taxis y Buses	101.500	61.550
	Gastos de Viajes	460.000	0
	Papeleria	175.000	0
	Condecoraciones	10.396.883	4.763.993
	Gastos Bancarios	0	0
	Total Gastos por Actividad Corte de Honor	<u>11.725.043</u>	<u>5.040.617</u>
	EXCEDENTE (DEFICIT) ACTIVIDAD CORTE DE HONOR	<u>3.079.357</u>	<u>326.383</u>

ASOCIACION SCOUTS DE COLOMBIA

NOTAS A LOS ESTADOS FINANCIEROS
COMPARATIVO A 31 DE DICIEMBRE DE 2023 - 2022
(Expresado en pesos colombianos)

45 GASTOS POR ACTIVIDAD COMISION DE VIGILANCIA Y CONTROL

Se descompone así:

	<u>2023</u>	<u>2022</u>
GASTOS OPERACIONALES		
Gastos de Viajes	0	600.000
Total Gastos por Comisión de Vigilancia y Control	<u>0</u>	<u>600.000</u>
EXCEDENTE (DEFICIT) ACTIVIDAD COMISION VIGILANCIA Y CONTROL	<u>0</u>	<u>-600.000</u>

46 GASTOS POR ACTIVIDAD CONSEJO SCOUT NACIONAL

Se descompone así:

	<u>2023</u>	<u>2022</u>
GASTOS OPERACIONALES		
Impuestos	0	44.296
Gastos de Viajes	748.750	488.660
Papelería	0	90.900
Taxis y Buses	0	141.330
Servicio de Restaurante	0	656.204
Total Gastos Actividad Consejo Scout Nacional	<u>748.750</u>	<u>1.421.390</u>
EXCEDENTE (DEFICIT) ACTIVIDAD CONSEJO SCOUT NACIONAL	<u>(748.750)</u>	<u>(1.421.390)</u>

47 REVELACIONES

Procesos Jurídicos

Con la firma de abogados Consultores JE del Hierro, se está atendiendo los procesos de demanda por el caso de Cajamarca, los abogados y el representante legal dan informe del proceso a la asamblea.

Consignaciones por identificar

Para el año 2023, hay un saldo de \$27,122,762, por consignaciones por identificar el tercero, se reconocieron en saldos a favor de clientes, grupos y regiones.

ASOCIACION SCOUTS DE COLOMBIA

NOTAS A LOS ESTADOS FINANCIEROS

ANEXO 1 ANTCIPO CLIENTES

(Expresado en pesos colombianos)

Oficina

ASOCIACION REGION SCOUT DE CUNDINAMARCA	60.000
CONSIGNACIONES POR IDENTIFICAR	7.597.298
SAHANA OVALLE MANOSALVA	519.460
Total Oficina Nacional	8.176.758

Inscripciones Nacionales

JUAN CARLOS TOFIÑO MORA	64.000
PATRICIA DOMINGUEZ MUNERA	604.558
Total Inscripciones Nacionales	668.558

Almacen

ALVARO CORREA LAVERDE	64.000
CONSIGNACIONES POR IDENTIFICAR	664.400
DIEGO DARIO OSPINA DUQUE	69.997
EVANGELINA VICTORIA STECKENREITER SERNA	180.200
Total Almacen	978.597

Jamboree Mundial Corea 2023

LAURA SOFIA CHINCHILLA MORALES	78.241
LAURA SOFIA GUEVARA SOLANO	32.389
ORIANA OTALORA GOMEZ	138.929
SANTIAGO ECHEVERRI HENAO	257.454
SHARA SOFIA MERA ESPAÑA	45.362
Total Jamboree Mundial Corea 2023	552.375

Foro 2022 Programa de jovenes

ADRIANA MARTIZA GALINDO RAMIREZ	10.000
ANNE DEL CARMEN MENA VALOYES	10.000
ASTRID DEL CARMEN ZERDA THERAN	10.000
BLANCA FANNY PARRA	10.000
CATALINA RINCON GOMES	10.000
CESAR NEL MENCO MORALES	10.000
CLAUDIA MARTINEZ	10.000
CLAUDIA PATRICIA PINZON LEAL	10.000
DIANA PAOLA GUEVARA BEDOYA	10.000
DURLEY ARIAS MANRIQUE	10.000
ELSA JUDITH MONTAÑES DE GARZON	10.000
FELIPE ANTONIO ESPINOSA VALLEJO	10.000
FRANCY EDITH LIEVANO GALVIS	10.000
GERMAN OCTAVIO SALGADO GUTIERREZ	10.000
GLADYS BELIA SILVA ROBAYO	10.000
GLADYS SOFIA MENDEZ SANCHEZ	10.000
GLORIA LUCIA RUIZ GARCES	10.000
GLORIA LUCIA URIBE DUQUE	10.000
GLORIA MARCELA ALFONSO LOZANO	10.000
GLORIA PATRICIA GAITAN JIMENEZ	10.000
GUILLERMO ANDRES CANO PAJARO	10.000
HELIO HOOVER ALZATE MORENO	10.000
JAIRO EDUARDO GARZON AVILA	10.000
JHON DAYRON PATIÑO VIGOYA	10.000

ASOCIACION SCOUTS DE COLOMBIA

NOTAS A LOS ESTADOS FINANCIEROS

ANEXO 1 ANTCIPO CLIENTES

(Expresado en pesos colombianos)

JOHANA BIBIANA LARA SILVA	10.000
JOHN ERASMO TELLO LUNA	10.000
JOSE YESID MEJIA VELEZ	10.000
JUAN CARLOS CASTELAR	10.000
JUAN DIEGO JOHNSON POSADA	10.000
JUAN JOSE ALVAREZ ALZATE	10.000
JULIAN ADOLFO RUIZ MORALES	10.000
LAURA XIMENA ORTIZ PINZON	10.000
LAURA YASMIN GOMEZ CARILLO	20.000
LEONARDO ALFREDO RODRIGUEZ DELGADO	20.000
LAYLA VERONICA ALAIXT MARIN	10.000
LUIS JAVIER CRUZ LANCHEROS	10.000
LUISA FERNANDA AVILA PERILLA	10.000
MARCELA ORDOÑEZ CASTILLA	10.000
MARGARITA VANESSA PEREZ BUITRAGO	10.000
MARIA ALEYDA GONZALEZ MORENO	10.000
MARIA CLAUDIA CAMACHO BOTERO	10.000
MARIA CRISTINA VALENZUELA	30.000
MARIA JOSE ORDOÑEZ	10.000
MARIBEL CORONEL OCAMPO	10.000
NORBERTO ANDRES MOSQUERA SELIGMAN	10.000
OMAR MAURICIO OSORIO PINZON	10.000
OSCAR ALEJANDRO VALENCIA LUGO	10.000
OSCAR ELIECER AYAZO CARDONA	10.000
PAOLA NATALIA GORDILLO GOMEZ	10.000
PAULA ANDREA ECHAVARRIA AMAYA	10.000
RAFAEL SEGURA ANGEL	10.000
RAMON EUGENIO LOBOS GATICA	10.000
RICARDO ALARCON TORRES	10.000
RICARDO EULISES PIÑA PEREZ	10.000
RONALD RAFAEL GONZALEZ ECHEVERRIA	10.000
RUTH MARIELA ROMERO CARMONA	10.000
SERGIO ALFONSO RENDON GOMEZ	10.000
VANESSA JUDITH VARGAS OROZCO	10.000
VLADIMIR GIL PULIDO	10.000
WILLIAM RAZVAN CASTRO JALUBA	10.000
WILSON ENRIQUE GALVIS VERA	10.000
Total Foro 2022 Programa de jóvenes	650.000
Taller de Gobernanza	
WILLIAM RAZVAN CASTRO JALUBA	130.000
Total Taller de Gobernanza	130.000
Programa de Jovenes	
JOSE MILLER VELOZA ALVIS	40.000
Total Programa de Jovenes	40.000
Total anticipos Clientes	11.196.288

ASOCIACION SCOUTS DE COLOMBIA

NOTAS A LOS ESTADOS FINANCIEROS ANEXO 2 - SALDO A FAVOR GRUPOS - REGIONES

ASOCIACION SCOUTS DE COLOMBIA - REGION BOGOTA	1.449.500
ASOCIACION SCOUTSD E COLOMBIA - REGION CALDAS	20.000
ASOCIACION SCOUTS DE COLOMBIA REGION VALLE DEL CAUCA	61.564
CORPORACION SCOUTS DE ANTIOOQUIA SAS	5.386.117
CONSIGNACIONES POR IDENTIFICAR	18.861.064
JHON FREDY BERNAL	560.000
FRANCISCO ANTONIO REVELO VACA	40.000
ISABEL CATALINA BELTRAN ECHEVERRY	20.000
JAIME ENRIQUE POSSO BLANDON	20.000
RICARDO AGUIRRE TAPASCO	481.192
VICTORIA EUGENIA CUERVO VALDES	140.000
YOLANDA HERRERA CARDONA	94.700
GRUPO 001 PRIMERO REG ANTIOQUIA - LINA MARIA BUILES GONZALEZ	4.922.050
GRUPO 002 KIMBALL OHARA REG QUINDIO - CRISTIAN CAMILO ORREGO TORRES	3.531.291
GRUPO 002 CABALLEROS DE BOSCO REG NTE SANTANDER - DIEGO JAVIER LAGUADO RODRIGUEZ	70.575
GRUPO 002 NUKAK MAK GUAVIARE REG NACION - YURY ANDREA BARBOSA PARAGUATA	128.219
GRUPO 003 ESCOCES REG HUILA - DANIEL GUILLERMO VARGAS VARGAS	1.520.229
GRUPO 002 JAVERIANO REG NARIÑO - JAVIER ANDRES MARTINEZ ENRIQUEZ	2.885.145
GRUPO 003 DON BOSCO REG BOGOTA - PAOLA NATALIA GORDILLO GOMEZ	60.000
GRUPO 004 HUNZAHUA REG BOYACA - JOSUE GUSTAVO MURCIA JURADO	1.122.509
GRUPO 005 SAN JORGE REG CALDAS - ALAN CASTAÑO ESCOBAR	1.480.329
GRUPO 005 KENYA - REG CSA - HECTOR JAIRO GALLEGO RESTREPO	33.594
GRUPO 005 MAFEKING REG RISARALDA - LUIS FERNANDO LOPEZ RAMIREZ	2.616.416
GRUPO 006 REAL YALEU REG HUILA - FRANCISCO HERNAN OSPINA ANDRADE	41.075
GRUPO 006 SAN FRANCISCO DE ASIS -REG CAUCA - LAURA STELLA LEDEZMA ORDOÑEZ	140.000
GRUPO 007 MAFEKING REG QUINDIO - LINA MARIA SANCHEZ PARRA	128.187
GRUPO 008 MAFEKING REG META - JOAQUIN ANTONIO MELO CASTILLO	40.000
GRUPO 010 COVA REG HUILA - OSCAR DAVID CACHAYA BOHORQUEZ	200.000
GRUPO 010 FRANCISCO DE ASIS REG TOLIMA - WILLIAM GALLEGO BENVIDES	2.347.687
GRUPO 010 MERAKI REG SANTANDER - YOHANA DEL PILAR NIVIA CARRANZA	3.182.562
GRUPO 011 MAFEKING - REG SANTANDER - SERGIO ALFONSO RENDON GOMEZ	1.082.509
GRUPO 013 FENIX - REG QUINDIO - VICTOR HUGO CABRERA GARCIA	105.722
GRUPO 015 ROCA FUERTE REG BOGOTA - DIEGO TOMAS CORRADINE MORA	1.973.775
GRUPO 015 MAFEKING REG NTE SANTANDER - LUIS ENRIQUE GAMBOA FAJARDO	1.608.930
GRUPO 020 CALATRAVA REG BOGOTA - HECTOR ALEXANDER BARRERA NAVARRETE	2.935.145
GRUPO 021 TAHAMIES REG ANTIOQUIA - ALEXANDER DE JESUS CARDONA LOPEZ	2.348.000
GRUPO 022 GUATAS DEL XERIRA REG SANTANDER - ALFONSO VILLAMARIN PABON	1.974.000
GRUPO 022 SAN ANTONIO REG BOGOTA - WILLIAM ALBERTO BOHORQUEZ OJEDA	740.165
GRUPO 024 SOUL DO SOLEIL - REG SANTANDER - BERENICE ROJAS DE VEGA	1.480.330
GRUPO 024 MOSQUETEROS REG ANTIOQUIA - MAURICIO QUIROGA POSADA	4.030.732
GRUPO 026 ALFREDO CABALERO REG CUNDINAMARCA - DIANA PAOLA GUEVARA BEDOYA	2.347.687
GRUPO 026 CAMELOT REG BOGOTA - JULIAN ACEVEDO MONCADA	2.347.687
Grupo 027 IMPEESA REG BOGOTA -JAVIER EDUARDO ACUÑA CRUZ	65.611
GRUPO 040 MAFEKING REG CUNDINAMARCA - CAROLINA MARMOLEJO JARAMILLO	1.973.772
GRUPO 044 - ANDRES ALBERTO DE LA ROSA	1.973.772
GRUPO 055 BUHOS - REG BOGOTA - LAURA SOFIA ROMERO MENDEZ	3.759.145
GRUPO 064 JAMBONOE REG BOGOTA - SAID FERNANDO BAZURTO MOLANO	20.000
GRUPO 070 MALCOM REG CUNDINAMARCA - ALEXANDRA HERNANDEZ ROJAS	2.885.145
GRUPO 077 CAPOROS - REG SANTANDER - JORGE LUIS NAVARRO AISLANT	1.082.509
GRUPO 092 BUKINHAM REG BOGOTA - JENNY ARANGO DE PINZON	1.973.772
GRUPO 095 NOBSA REG BOYACA - JULIAN AUGUSTO HERNANDEZ SIACHOQUE	1.480.329
GRUPO 096 AGOTA REG BOGOTA - CLAUDIA LUCIA MEDINA MATIJASEVIT	1.082.509
GRUPO 097 LOS ANDES REG BOGOTA - LILIANA ANGEL PALACIOS	1.000.000
GRUPO 099 LICEO CERVANTES REG BOGOTA - GRACIELA ADRIANA GOMEZ CARDENAS	1.973.772
GRUPO 108 STTWA REG ANTIOQUIA - JUAN JOSE MADRIGAL CUARTAS	2.463.866

ASOCIACION SCOUTS DE COLOMBIA

NOTAS A LOS ESTADOS FINANCIEROS ANEXO 2 - SALDO A FAVOR GRUPOS - REGIONES

GRUPO 112 KIMYARIPANDA REG ANTIOQUIA - LUISA FERNANDA ALVAREZ HERNANDEZ	3.182.562
GRUPO 121 ZIMARA - REG ANTIOQUIA - JAROL SMITH PADILLA ALDANA	101.890
GRUPO 137 ALCALA REG ANTIOQUIA - MARCELA ZAPATA JARAMILLO	162.476
GRUPO 142 FORJADORES - REG ANTIOQUIA - MARIA JOSEFINA GAÑAN PIZARRO	2.347.687
GRUPO 145 CPC REG BOGOTA - MARIA CRISTINA RODRIGUEZ OLARTE	2.885.145
GRUPO 171 SALVADORES REG ANTIOQUIA - DORIS ELENA ZAPATA URREGO	404.250
GRUPO 208 BADEM POWELL - REG VALLE - ARMANDO VALDERRUTEN REYES	607.866
GRUPO 213 UCO REG ANTIOQUIA - JUAN DAVID CARDONA GONZALEZ	2.347.687
GRUPO 828 YANACONAS REG VALLE - JACKELYN ROSERO CARDENAS	1.083.000
GRUPO 809 LEON DORADO - REG VALLE - SANDRA PATRICIA POSADA MUÑOZ	3.947.544
GRUPO 904 MOHWA - ELIZABETH VARGAS ARBOLEDA	2.347.687
GRUPO 922 GUATAS - REG SANTANDER - LUZ DARY GALLEGU CASTAÑEDA	102.000
GRUPO 934 FAWKER REG ANTIOQUIA - JUAN CARLOS TORO RENDON	1.780.765
GRUPO 928 SALESIANO REG VALLE - DIDIER FERNANDO TORRES PAIVA	20.000
GRUPO CASABLANCA REG BOGOTA - LUIS ENRIQUE CAMPOS TORRES	2.616.416
SCOUTS DE UCRANIA	950.000
Total GRUPOS Y REGIONES	121.179.864

ASOCIACION SCOUTS DE COLOMBIA
ANEXO 3 REINVERSION DE EXCEDENTES
A 31 DE DICIEMBRE DE 2023

DESTINACION	EXCEDENTES						REINVERSION						SALDO	
	2017	2018	2019	2020	2022	TOTAL	2018	2019	2020	2021	2022	2023		TOTAL
IMPLEMENTACION DOTACION Y ADECUACIONES SEDE	12.942.471	2.500.000	1.000.000			16.442.471	12.942.471		1.000.000	613.900		1.850.000	16.406.371	36.100
IMPLEMENTACION DESARROLLO AREA DE COMUNICACIONES	12.942.471					12.942.471			4.100.000			8.842.471	12.942.471	0
DESARROLLO Y PRODUCCION MATERIAL EDUCATIVO	17.256.628	10.000.000				27.256.628	5.453.000	8.343.000	1.955.000	7.300.000		4.205.628	27.256.628	0
IMPLEMENTACION OFICINA CONTROL INTERNO	4.134.157					4.134.157					4.134.157		4.134.157	0
SISTEMA DE INFORMACION Y PROCESOS DE RECAUDO	17.256.628	15.000.000				32.256.628			32.256.628				32.256.628	0
IMPLEMENTACION GESTION DE ADULTOS	8.628.314	14.800.000				23.428.314		5.400.000	17.742.000			286.314	23.428.314	0
IMPLEMENTACION HERRAMIENTAS GSAT	12.942.471					12.942.471	1.390.220			6.096.670	2.178.700	3.276.881	12.942.471	0
DOTACION DE EQUIPOS OFICINA	7.000.000					7.000.000		3.828.970	3.171.030				7.000.000	0
PROYECTO EDUCATIVO ASC			10.000.000		15.676.410	25.676.410				5.515.259	3.830.000	3.545.719	12.890.978	12.785.432
SOPORTE PLATAFORMAS			29.892.000	9.626.593		39.518.593			29.023.429	10.495.164			39.518.593	0
APOYO INSTITUCIONAL A EQUIPOS VOLUNTARIOS			19.500.000		14.000.000	33.500.000			18.956.887	336.870		9.911.753	29.205.510	4.294.490
COMUNICACIONES Y PUBLICACIONES			3.900.000			3.900.000				1.830.466		975.000	2.805.466	1.094.534
FONDO DE EMERGENCIAS			10.000.000	774.581	10.000.000	20.774.581							0	20.774.581
FONDO DE EMPRENDERISMO			10.000.000			10.000.000							0	10.000.000
FONDO ADQUISICION OFICINA NACIONAL			21.932.574	776.383		22.708.957				-510.130			-510.130	23.219.087
FONDO APOYO A GRUPOS SCOUT			82.504.543		1.890.648	84.395.191			8.542.187	37.799.954	8.470.000	530.000	55.342.141	29.053.050
FONDO DE APOYO A FORMACION DE ADULTOS Y JOVENES			4.000.000			4.000.000							0	4.000.000
TOTALES	93.103.140	42.300.000	192.729.117	11.177.557	41.567.058	380.876.872	19.785.691	17.571.970	116.747.161	69.478.153	18.612.857	33.423.766	275.619.598	105.257.274